



# Juego de memoria para la inclusión digital

Con este juego de entrenamiento cognitivo se trabaja la memoria a la vez que se aprende a relacionar los iconos de las aplicaciones más utilizadas por las personas mayores en los móviles y tablets.

## ¿Cómo jugar?

1

### ¡Imprime y recorta!

Primero imprime las fichas que os adjuntamos en este documento. Luego, recorta con los usuarios según las cartas. Siempre es recomendable imprimir en una cartulina o plastificar todas las cartas.

2

### Pon todas las cartas para abajo

Se mezclan las cartas y se ponen boca-abajo en una mesa. Cada carta contiene un icono que representa una aplicación móvil o el nombre de la aplicación. Es importante, antes de empezar, acordar los turnos de la partida.

3

### Un jugador/a mueve boca arriba dos cartas

Si coincide la imagen y el nombre, se guardan las cartas y el jugador puede seguir haciendo parejas. En caso de ser dos cartas distintas, se vuelven a poner boca-abajo y se pasa el turno al siguiente jugador.

4

### El siguiente jugador/a deberá mover dos cartas más





En caso de coincidir, se las queda y se pasa al siguiente jugador. Se realiza esta rueda de turno hasta que no queden cartas.

5

### Repaso de las parejas y de las aplicaciones

Este es un juego de inclusión digital, y por eso proponemos al final de la partida hacer un repaso sobre qué cartas o aplicaciones tienen. Una alternativa es que si recuerdan el uso de la aplicación, ganan 1 punto de la partida. Otra variante del juego sería poner todas las cartas boca-arriba y relacionar directamente los iconos con los nombres de las aplicaciones.

En las siguientes páginas se encuentran las cartas con los iconos de cada aplicación, las cartas con el nombre de cada aplicación y la descripción de cada aplicación móvil que les damos a los participantes para que entiendan cada aplicación.





**WhatsApp**

📄Bleta

**Youtube**  
(vídeos)

📄Bleta

**Buscador**  
(Google)

📄Bleta

**Calculadora**

📄Bleta

**Cámara**

📄Bleta

**Galería**  
(Fotos)

📄Bleta

**Google  
Maps**

📄Bleta

**Correo  
electrónico**  
📧 (Gmail)

📄Bleta

**Spotify**  
(Música)

📄Bleta

**El Tiempo**  
(Clima)

📄Bleta

**Teléfono**  
(Llamadas)

📄Bleta

**Google  
Play Store**  
(Aplicaciones)

📄Bleta

**Contactos**

📄Bleta

**Juego**  
(Entretenimiento)

📄Bleta

**Ajustes**  
(Configuración)

📄Bleta



# Descripción de las aplicaciones

## Cámara:

Activa la cámara para sacar fotos.

## Galería (Fotos):

Son los álbumes digitales, encuentras aquí todas las fotos hechas con la cámara y también aquellas que te han enviado por teléfono.

## WhatsApp:

El Correo del siglo XXI, a través de esta aplicación nos comunicamos con mensajes de textos, audios, vídeos, fotos... ¡Lo importante es mantenerse en contacto!

## Buscador (Google):

¡La enciclopedia del siglo XXI! Cualquier duda que tengas la puedes encontrar aquí: ¿quieres saber el tiempo? ¿Leer una revista? ¿Conocer la historia de...?

## YouTube:

Es la nueva TV de la época digital. Podrás encontrar contenido en formato de vídeos, y hay muchos tipos de vídeos: documentales, noticias, vídeos musicales, karaoke, ejercicios, recetas de cocina, visitas a ciudades...

## Correo electrónico (Gmail):

Es el medio más formal para comunicarse. Se usa principalmente para hablar, por ejemplo, con el médico, el banco, etc...

## Teléfono (Llamadas):

A través de esta aplicación podemos hacer llamadas tradicionales (sin necesidad de internet) a quien queramos. Con el teclado numérico podéis marcar el número de teléfono.

## Ajustes:

Edita la configuración del dispositivo: cambiar el idioma, el tamaño de letra...

## Contactos:

Aquí puedes guardar el número de teléfono, por ejemplo, de tu hijo/a o amigo/a y así puedes llamarle de inmediato sin marcar su número.

## Google Play Store:

Es la tienda de aplicaciones. Cuando te aburras de las que tienes, puedes explorar aquí y descargar las nuevas que quieras. La gran mayoría son gratuitas, así que no te preocupes.

## Google Maps:

Este mapa guarda la información de las calles de todo el mundo. Sirve para encontrar lugares, para ver los horarios y teléfonos de las tiendas, y sobre todo ¡para no perderte!

## Google Maps:

Este mapa guarda la información de las calles de todo el mundo. Sirve para encontrar lugares, para ver los horarios y teléfonos de las tiendas, y sobre todo ¡para no perderte!

## Juego de Entretenimiento:

Hay muchísimos juegos divertidos, sopa de letras, ahorcado, bingo, el tres en raya, ajedrez, parchís, cartas...

## Calculadora:

La misma de siempre, pero ahora también en el móvil.

## Spotify:

Para escuchar a tu cantante favorito, la canción que quieras, al momento.

## El tiempo:

Para saber qué tiempo hará los próximos días en cualquier lugar del mundo